



УПРАВЛЕНИЕ ФЕДЕРАЛЬНОЙ СЛУЖБЫ
ГОСУДАРСТВЕННОЙ СТАТИСТИКИ ПО СЕВЕРО-
КАВКАЗСКОМУ ФЕДЕРАЛЬНОМУ ОКРУГУ

О финансовом состоянии организаций в Республике Ингушетия



за январь – октябрь 2023 года



ФЕДЕРАЛЬНАЯ СЛУЖБА
ГОСУДАРСТВЕННОЙ СТАТИСТИКИ

О финансовом состоянии организаций в Республике Ингушетия

за январь — октябрь 2023 года

- 01 САЛЬДИРОВАННЫЙ ФИНАНСОВЫЙ РЕЗУЛЬТАТ ОРГАНИЗАЦИЙ
- 02 ПРИБЫЛЬ ОРГАНИЗАЦИЙ
- 03 УБЫТОК ОРГАНИЗАЦИЙ
- 04 СТРУКТУРА ПРИБЫЛЬНЫХ ОРГАНИЗАЦИЙ
- 05 ДЕБИТОРСКАЯ ЗАДОЛЖЕННОСТЬ
- 06 КРЕДИТОРСКАЯ ЗАДОЛЖЕННОСТЬ

* по крупным и средним организациям (без организаций с численностью менее 15 чел.) по «хозяйственным» видам экономической деятельности

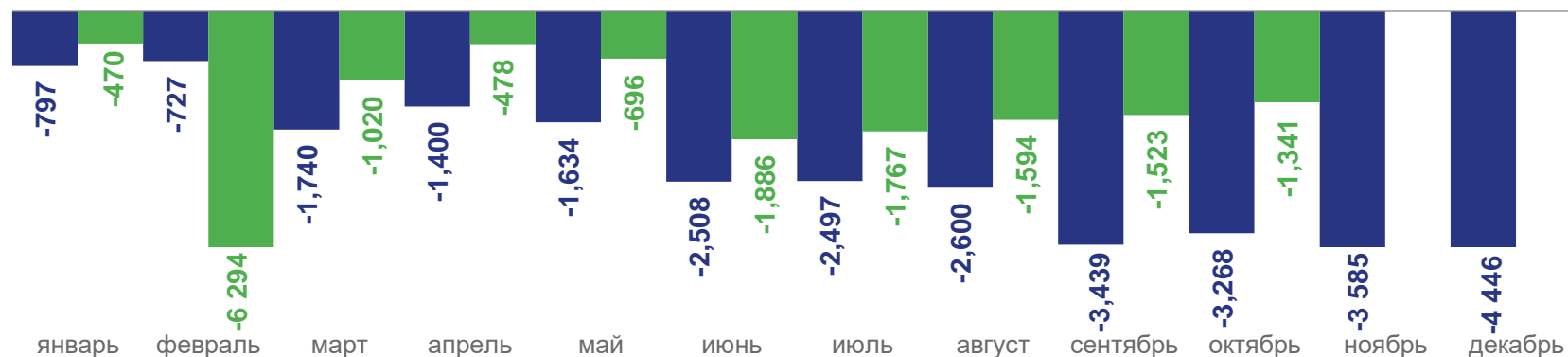


САЛЬДИРОВАННЫЙ ФИНАНСОВЫЙ РЕЗУЛЬТАТ ОРГАНИЗАЦИЙ В РЕСПУБЛИКЕ ИНГУШЕТИЯ

ЯНВАРЬ – ОКТЯБРЬ 2023 ГОДА, В % К СООТВЕТСТВУЮЩЕМУ ПЕРИОДУ ПРЕДЫДУЩЕГО ГОДА



- 1341,0
млн руб.



2022

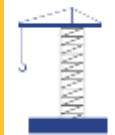
2023

ПРИБЫЛЬ – УБЫТОК = САЛЬДИРОВАННЫЙ ФИНАНСОВЫЙ РЕЗУЛЬТАТ



ПРИБЫЛЬ ОРГАНИЗАЦИЙ В РЕСПУБЛИКЕ ИНГУШЕТИЯ

ЯНВАРЬ – ОКТЯБРЬ 2023 ГОДА, МЛН РУБЛЕЙ



756 234

Строительство



2 659

Деятельность профессиональная,
научная и техническая



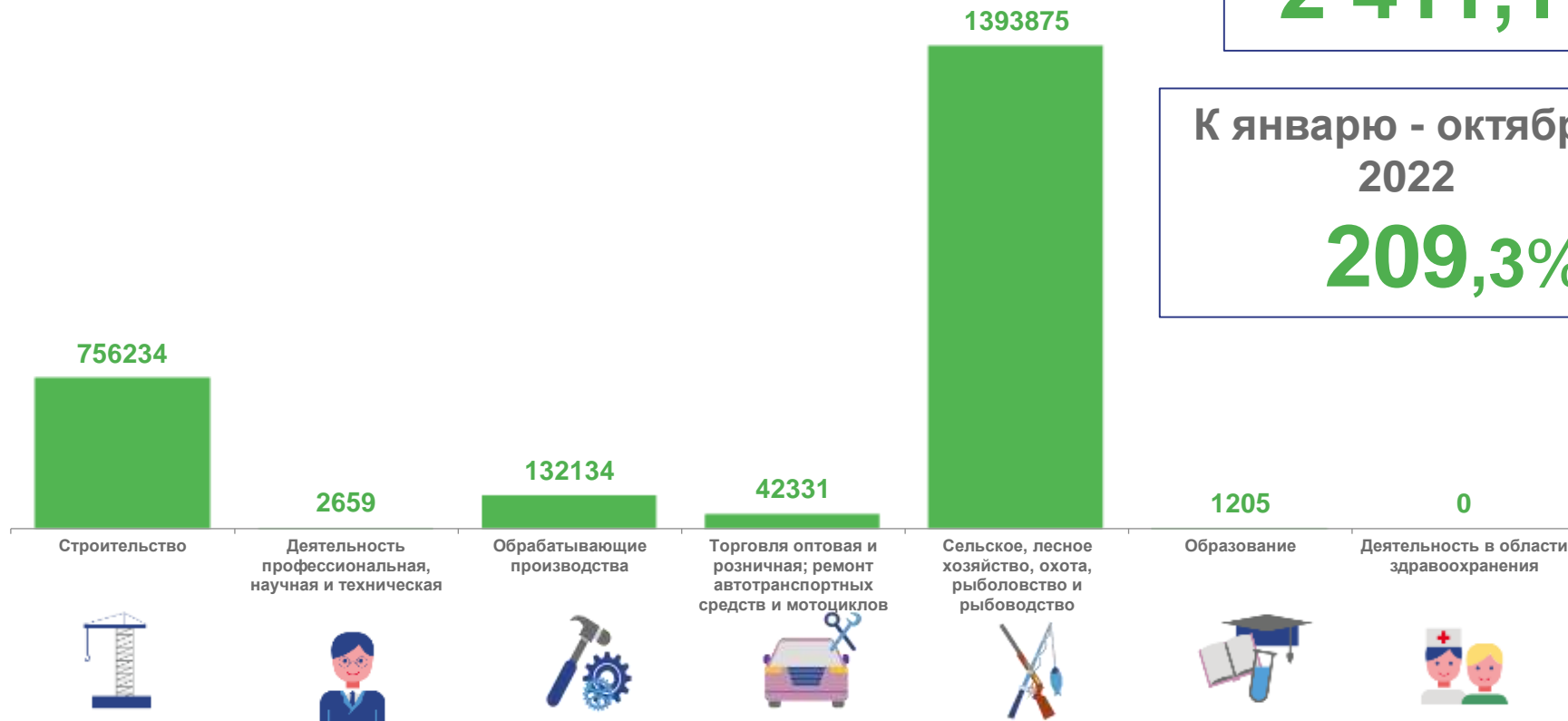
132 134

Обработывающие производства



42 331

Торговля оптовая и розничная; ремонт
автотранспортных средств и мотоциклов



Всего

2 411,1

К январю - октябрю
2022

209,3%



УБЫТОК ОРГАНИЗАЦИЙ В РЕСПУБЛИКЕ ИНГУШЕТИЯ

ЯНВАРЬ – ОКТЯБРЬ 2023 ГОДА, МЛН РУБЛЕЙ



Обеспечение электрической энергией, газом и паром; кондиционирование воздуха

3360,7



Водоснабжение; водоотведение, организация сбора и утилизации отходов, деятельность по ликвидации загрязнений

213,1



Добыча полезных ископаемых

3,9



Транспорт

41,6

3360.7

Обеспечение электрической энергией, газом и паром; кондиционирование воздуха



Водоснабжение; водоотведение, организация сбора и утилизации отходов, деятельность по ликвидации загрязнений



213.1

Добыча полезных ископаемых



3.9

41.6

Транспорт



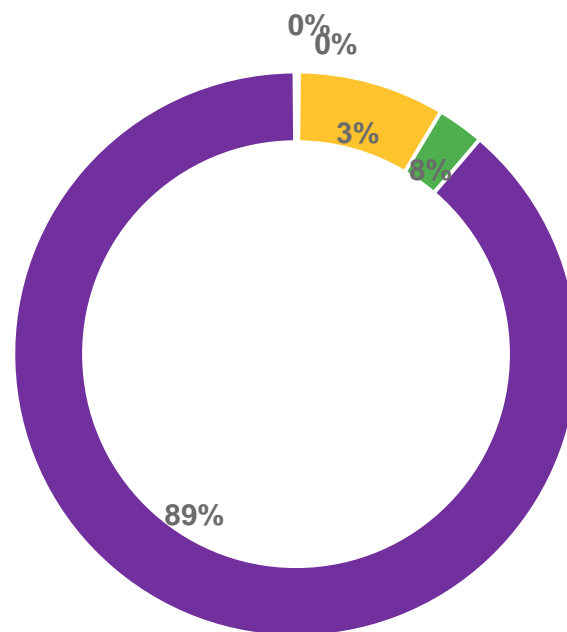
Всего
3751,7
млн руб.





СТРУКТУРА ПРИБЫЛЬНЫХ ОРГАНИЗАЦИЙ В РЕСПУБЛИКЕ ИНГУШЕТИЯ

ЯНВАРЬ – ОКТЯБРЬ
2023 ГОДА



Прибыльные организации
составляют
64,5%
от всех организаций
республики

- Деятельность профессиональная, научная и техническая
- Обрабатывающие производства
- Торговля оптовая и розничная; ремонт автотранспортных средств и мотоциклов
- Сельское, лесное хозяйство, охота, рыболовство и рыбоводство
- Образование





ДЕБИТОРСКАЯ ЗАДОЛЖЕННОСТЬ ОРГАНИЗАЦИЙ В РЕСПУБЛИКЕ ИНГУШЕТИЯ

НА 1 ОКТЯБРЯ 2023 ГОДА, МЛН РУБ.



124,6

Обработывающие производства



2 171,2

Обеспечение электрической энергией, газом и паром; кондиционирование воздуха



186,4

Сельское, лесное хозяйство, охота, рыболовство и рыбоводство



68,6

Торговля оптовая и розничная; ремонт автотранспортных средств и мотоциклов



4631,8

Строительство



6,0

Транспортировка и хранение



811,2

Добыча полезных ископаемых



1731,8

Водоснабжение, водоотведение, организация сбора и утилизации отходов, деятельность по ликвидации загрязнений





ТЕМП РОСТА ДЕБИТОРСКОЙ ЗАДОЛЖЕННОСТИ ОРГАНИЗАЦИЙ В РЕСПУБЛИКЕ ИНГУШЕТИЯ

1 ОКТЯБРЯ 2023, В % К СООТВЕТСТВУЮЩЕМУ ПЕРИОДУ ПРОШЛОГО ГОДА

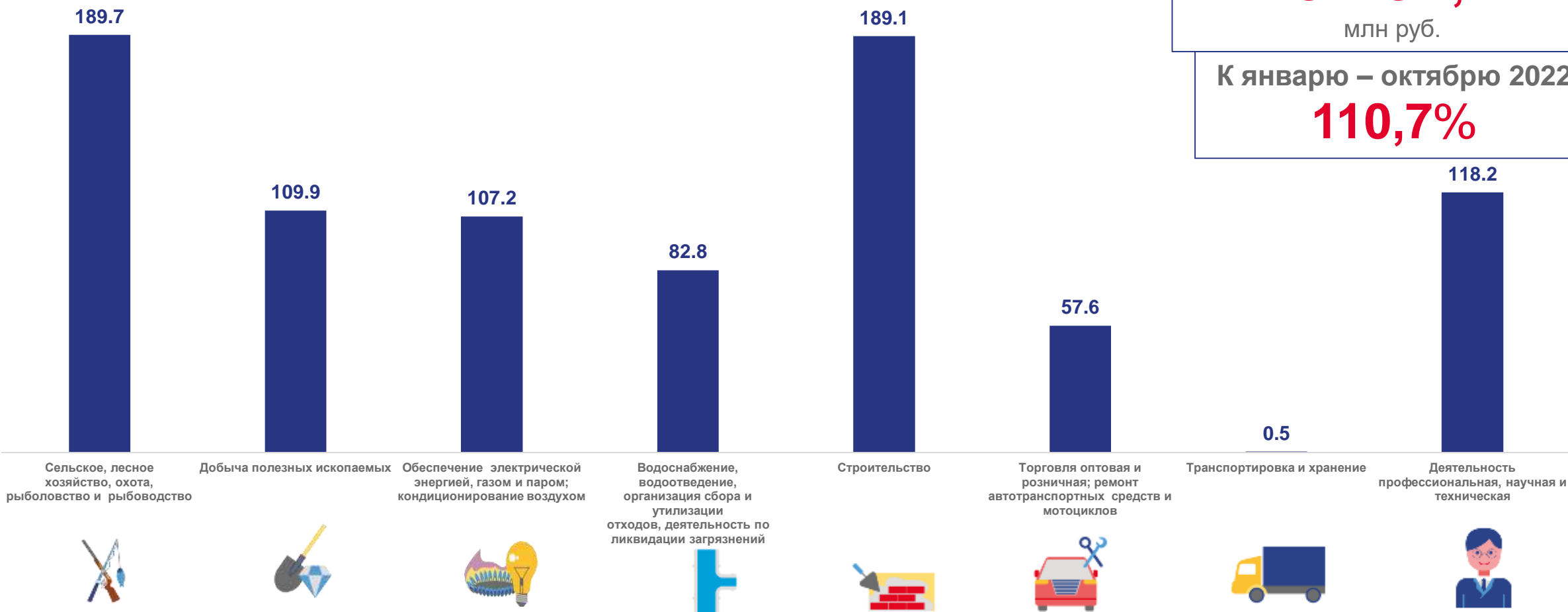
Дебиторская задолженность

9 782,1

млн руб.

К январю – октябрю 2022

110,7%





КРЕДИТОРСКАЯ ЗАДОЛЖЕННОСТЬ ОРГАНИЗАЦИЙ В РЕСПУБЛИКЕ ИНГУШЕТИЯ

НА 1 ОКТЯБРЯ 2023 ГОДА, МЛН РУБ.



Обработывающие производства

341,6



Обеспечение электрической энергией, газом и паром; кондиционирование воздуха

24 594,2



Торговля оптовая и розничная; ремонт автотранспортных средств и мотоциклов

379,1



Строительство

5 208,8



Сельское, лесное хозяйство, охота, рыболовство и рыбоводство

644,2



Добыча полезных ископаемых

1 021,3



Транспортировка и хранение

257,4



Деятельность профессиональная, научная и техническая

55,7





ТЕМП РОСТА КРЕДИТОРСКОЙ ЗАДОЛЖЕННОСТИ ОРГАНИЗАЦИЙ В РЕСПУБЛИКЕ ИНГУШЕТИЯ

1 ОКТЯБРЯ 2023, В % К СООТВЕТСТВУЮЩЕМУ ПЕРИОДУ ПРОШЛОГО ГОДА

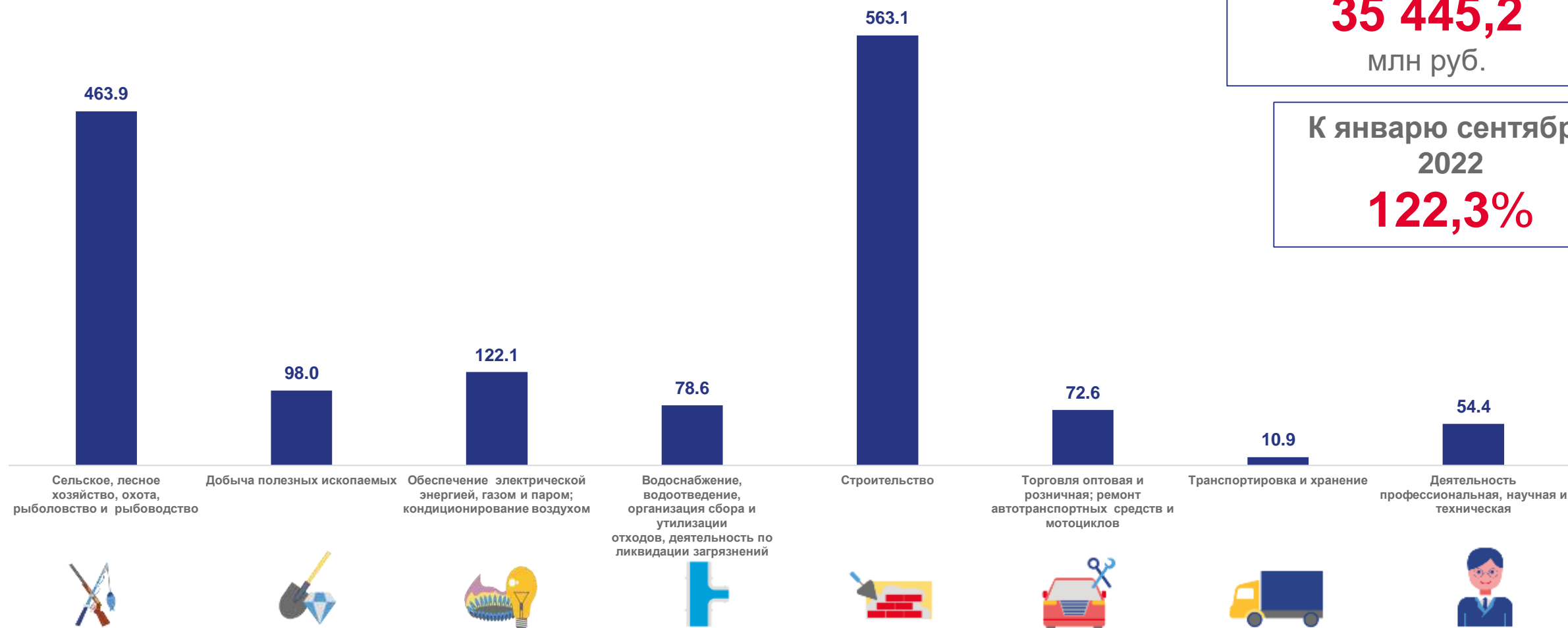
Кредиторская
задолженность

35 445,2

млн руб.

К январю сентябрю
2022

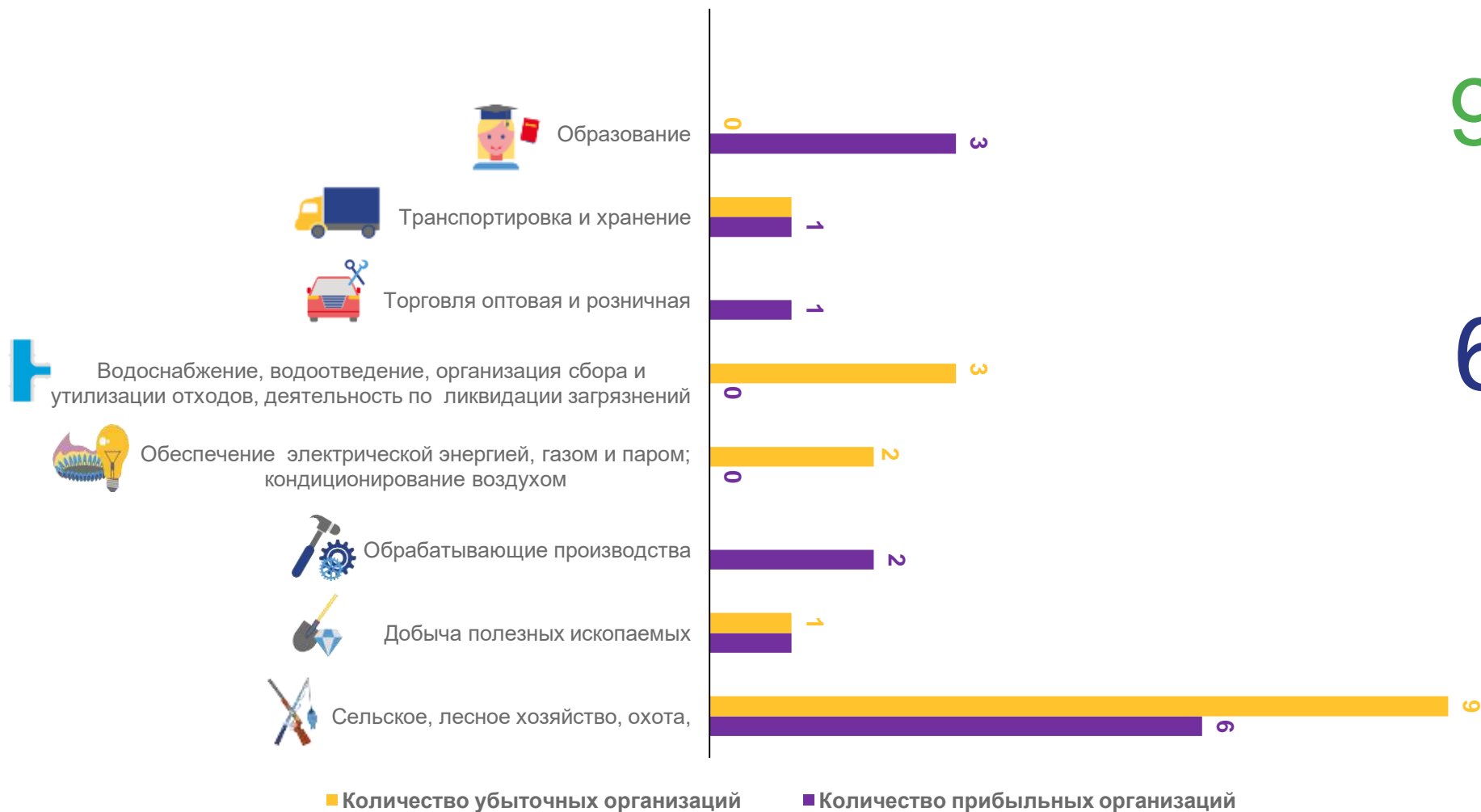
122,3%





КОЛИЧЕСТВО КРУПНЫХ И СРЕДНИХ ОРГАНИЗАЦИЙ, ПОЛУЧИВШИХ ПРИБЫЛЬ И УБЫТОК

ЯНВАРЬ – ОКТЯБРЬ 2023 ГОДА



9 Отраслей, где прибыльных крупных и средних организаций **больше**, чем убыточных

6 Отрасли, где количество прибыльных крупных и средних организаций **равно** количеству убыточных





ПРОСРОЧЕННАЯ КРЕДИТОРСКАЯ И ДЕБИТОРСКАЯ ЗАДОЛЖЕННОСТЬ*

НА 1 ОКТЯБРЯ 2023 ГОДА, В %

ПРОСРОЧЕННАЯ КРЕДИТОРСКАЯ ЗАДОЛЖЕННОСТЬ



ПРОСРОЧЕННАЯ ДЕБИТОРСКАЯ ЗАДОЛЖЕННОСТЬ



* Без субъектов малого предпринимательства, кредитных организаций, государственных (муниципальных) учреждений, некредитных финансовых организаций

